

OMNIA

Ultima

Cabinet Pulls Solid Brass




9005

US10B • US15 • US26

3 ³ / ₄ " (96 mm) cc.	4" oa.	1 ¹ / ₈ " proj.
5 ³ / ₄ " (146 mm) cc.	6" oa.	1 ¹ / ₈ " proj.
7 ³ / ₄ " (197 mm) cc.	8" oa.	1 ¹ / ₈ " proj.

All pulls are ⁵/₈" in width




9006

US10B • US15 • US26

3 ³ / ₄ " (96 mm) cc.	4" oa.	1 ¹ / ₈ " proj.
5 ³ / ₄ " (146 mm) cc.	6" oa.	1 ¹ / ₈ " proj.
7 ³ / ₄ " (197 mm) cc.	8" oa.	1 ¹ / ₈ " proj.

All pulls are ¹⁵/₁₆" in width



US10B – Oil-Rubbed Bronze, Lacquered



US15 – Satin Nickel Plated, Lacquered



US26 – Polished Chrome Plated

9007

US10B • US15 • US26

3 ³ / ₈ " (86 mm) cc.	4" oa.	1 ³ / ₁₆ " proj.
5 ¹ / ₈ " (130 mm) cc.	6" oa.	1 ³ / ₁₆ " proj.
6 ⁷ / ₈ " (175 mm) cc.	8" oa.	1 ³ / ₁₆ " proj.

Above 3 pulls are ³/₈" in width

8 ⁵ / ₈ " (220 mm) cc.	10" oa.	1 ⁵ / ₁₆ " proj.
10 ¹ / ₄ " (260 mm) cc.	12" oa.	1 ⁵ / ₁₆ " proj.
14 ⁷ / ₈ " (377 mm) cc.	18" oa.	1 ³ / ₈ " proj.


Above 3 pulls are ¹/₂" in width

9009

US10B • US15 • US26

2 ³ / ₄ " (70 mm) cc.	4" oa.	1 ³ / ₈ " proj.
4 ⁵ / ₈ " (118 mm) cc.	6" oa.	1 ³ / ₈ " proj.
6 ⁵ / ₈ " (170 mm) cc.	8" oa.	1 ³ / ₈ " proj.
8 ⁵ / ₈ " (220 mm) cc.	10" oa.	1 ³ / ₈ " proj.
10 ³ / ₄ " (273 mm) cc.	12 ¹ / ₄ " oa.	1 ¹ / ₂ " proj.
16 ¹ / ₂ " (420 mm) cc.	18" oa.	1 ¹ / ₂ " proj.

All pulls are ⁹/₁₆" in width



9013


US10B • US15 • US26

6" (150 mm) cc.	8" oa.	1 ¹ / ₈ " proj.
9 ³ / ₈ " (238 mm) cc.	11" oa.	1 ¹ / ₈ " proj.
12 ¹ / ₄ " (311 mm) cc.	14" oa.	1 ¹ / ₈ " proj.

All pulls are ³/₈" in width



Appliance/Door Pulls Solid Brass



9006P/440 **9007P/400** **9009P/415** **9013P/415**

9006P/440 US10B • US15 • US26
 17⁵/₁₆" (440 mm) cc. 17¹⁵/₁₆" oa. 2" proj.
 *1" Width

9007P/400 US10B • US15 • US26
 15³/₄" (400 mm) cc. 17¹⁵/₁₆" oa. 2" proj.
 *⁵/₈" Width

9009P/415 US10B • US15 • US26
 16⁵/₁₆" (415 mm) cc. 18" oa. 2⁵/₈" max. proj.
 *⁷/₈" Width

9013P/415 US10B • US15 • US26
 16⁵/₁₆" (415 mm) cc. 17¹⁵/₁₆" oa. 1⁷/₈" proj.
 *³/₄" Width (not square)

Cabinet Knobs Solid Brass



9004/25 **9004/32** **9004/40**

9004/25 US10B • US15 • US26
 1" (25 mm) square 1" proj.

9004/32 US10B • US15 • US26
 1¹/₄" (32 mm) square 1¹/₄" proj.

9004/40 US10B • US15 • US26
 1¹/₂" (40 mm) square 1¹/₂" proj.